

¿Está **TU EMPRESA**
obligada a tener UN PLAN
DE EMERGENCIAS?

SI

Según el ARTICULO 20 de la LEY DE
PREVENCIÓN DE RIESGOS LABORALES:

“El empresario, teniendo en cuenta el tamaño y la actividad de la empresa, así como la posible presencia de personas ajenas a la misma, deberá analizar las posibles situaciones de emergencia y adoptar las medidas necesarias en materia de primeros auxilios, lucha contra incendios y evacuación de los trabajadores, designando para ello al personal encargado de poner en práctica estas medidas y comprobando periódicamente, en su caso, su correcto funcionamiento. El citado personal deberá poseer la formación necesaria, ser suficiente en número y disponer del material adecuado, en función de las circunstancias antes señaladas. Para la aplicación de las medidas adoptadas, el empresario deberá organizar las relaciones que sean necesarias con servicios externos a la empresa, en particular en materia de primeros auxilios, asistencia médica de urgencia, salvamento y lucha contra incendios, de forma que quede garantizada la rapidez y eficacia de las mismas”.

Con la financiación de:




FUNDACIÓN
PARA LA
PREVENCIÓN
DE RIESGOS
LABORALES

C/ Príncipe de Vergara, 108 - Plta. 6ª
28002 Madrid
Tel.: 915 358 915 - Fax: 917 452 970
Web: www.funprl.es

Con la colaboración de:

FEDERACIÓN INDEPENDIENTE
DE PYMES Y COMERCIOS
DEL NOROESTE



FIPC

Ctra. de Torrelodones, 8 (Edificio Torreforum)
28250 Torrelodones
Tel.: 918 593 277 - Fax.: 918 591 175
Web: www.fipcnoroeste.es

LA FIPC te ayuda
a cumplir con la LPRL
para que **GANEMOS TODOS**



nuestra PRIORIDAD
sigue siendo
TU SEGURIDAD

TU PLAN DE
EMERGENCIAS
salvará MUCHAS
VIDAS

Nuestro objetivo sigue
siendo el fomento y la
promoción de la prevención
de riesgos laborales en
vuestras empresas, para lo
cual este año estamos
elaborando material
divulgativo (desplegables,
boletines de PRL...) y
asesoramiento técnico
gratuito para **potenciar la
integración de la cultura
preventiva en todas
vuestras PYMES.**

Apúntate a las visitas
gratuitas de
asesoramiento en el
900 504 977






DEFINICIÓN DEL FUEGO

Fenómeno químico exotérmico, con desprendimiento de calor y luz.

Es una reacción química, que resulta de la combinación de oxígeno, calor y combustible bajo ciertas condiciones especiales.

Para que se produzca la combustión, los tres elementos deben presentarse simultáneamente. Si uno de ellos falta o se separa, no hay combustión.

TIPOS DE FUEGO

- A**  Originados por combustibles sólidos de tipo orgánico con brasas. Ejemplo: madera, carbón, papel.
- B**  Originados por combustibles líquidos. Ejemplos: gasolinas, aceites, disolventes, pinturas, ceras, grasas, parafinas, etc.
- C**  Originados por gases inflamables. Ejemplos: butano, propano, gas natural, hidrogeno, acetileno, etc.
- D**  Originados por metales y compuestos químicos reactivos. Ejemplo: aluminio en polvo, magnesio, sodio, potasio, pólvora, etc.
- E**  Originados por cualquiera de los anteriores en presencia de electricidad.

MÉTODOS DE EXTINCIÓN Y DETECCIÓN



EXTINTORES PORTÁTILES



PULSADORES DE ALARMA



BOCA DE INCENDIOS EQUIPADA



DETECTORES DE INCENDIOS

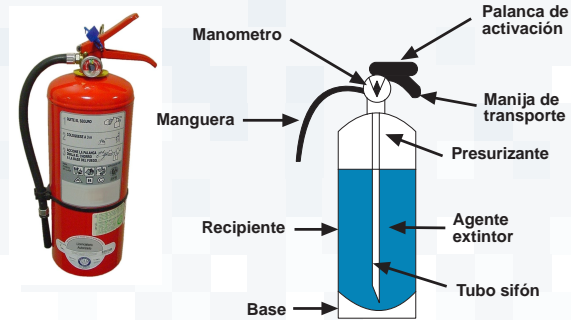


COLUMNA SECA



COLUMNA HIDRATANTE EXTERIOR

EXTINTORES PORTÁTILES



MANTENIMIENTO DE EXTINTORES

CADA TRES MESES: Personal de la empresa comprobará seguros, precintos, manguera, estado de carga, presión, accesibilidad, boquilla, válvulas, etc.

ANUALMENTE: Revisión por personal especializado del fabricante o instalador

CADA CINCO AÑOS: Debe ser retimbrado.

¿COMO EXTINGUIR UN FUEGO?

SÓLIDOS

Sobre la base de la llama, de manera progresiva y en zig-zag. Predominantemente desde arriba hacia abajo.



LÍQUIDOS

No es conveniente lanzar el chorro directamente sobre el líquido incendiado, sino de manera tangencial, para que no se produzca un choque que extienda el líquido incendiado.



VARIAS PERSONAS

Se deben situar en fila, cuando uno de los extintores se descargue, retírese, busque otro extintor y colóquese tras sus compañeros.



SEÑALIZACIÓN DE EVACUACIÓN

SALIDA DE EMERGENCIA



SALIDA



SEÑALIZACIÓN DE MEDIOS DE PROTECCIÓN



Manguera para incendios



Escalera de mano



Extintor



Teléfono para la lucha contra incendios



Dirección que debe seguirse (señal indicativa adicional a las anteriores)

nuestra PRIORIDAD sigue siendo TU SEGURIDAD

SI DESCUBRES UN INCENDIO....

Mantener la calma. No gritar. No correr

Personalmente

Al CC telefonicamente, indicando:

Quién informa
Qué ocurre
Dónde ocurre

Asegurándose que ha sido recibido

Accionar el pulsador de alarma

Si sabe utilizar el extintor se empleará en caso de estar totalmente seguro sobre su uso.

Si no sabe evacue la zona cerrando puertas que atraviese, e informará al JEFE DE INTERVENCIÓN / JEFE DE EMERGENCIAS

Mantener la calma en todo momento, no corriendo, ni gritando, para no provocar el pánico

En caso de prenderse la ropa, tirarse al suelo y rodar sobre sí mismo

En caso de evacuación, dirigirse al punto de encuentro, según las instrucciones establecidas

